




























































Perfil participant a l'estudi		Catalunya	Catalunya Central
Participació / mostra		22% 	35% 
Forma jurídica	Cooperatives	55% 	69% 
	Altres	45% 	31% 
Sectors més representats	Cultura i oci	15% 	11% 
	Alimentació	12% 	18% 
	Educació i recerca	10% 	13% 
	Salut i cures	9% 	5% 
	Restauració i hosteleria	6% 	8% 
	Assessorament	6% 	8% 
	Altres	43% 	37% 

Efectes del COVID-19

Efectes negatius	Descens producció o servei	47% 	36% 
	Pèrdua de clients	22% 	26% 
	Descens d'ingressos	52% 	49% 
	Suspensió de l'activitat	51% 	44% 
Adaptació	Teletreball	62% 	59% 
	Serveis mínims	24% 	31% 
	Canvi activitat o distribució	17% 	21% 
ERTO	No	70% 	54% 
	Sí	31% 	46% 
	<75% afectació	61% 	72% 
	>75% afectació	39% 	28% 
Problemes de tresoreria	Ara	40% 	41% 
	Futur	70% 	85% 
Efectes positius de la crisi	No n'ha tingut	52% 	64% 
	Sí que n'ha tingut	48% 	36% 
Formació o assessorament	No en necessiten/volen	17% 	26% 
	Intercooperació i suport mutu	49% 	38% 
	Complement de l'activitat	30% 	28% 
	Comunicació	35% 	26% 
	Finançament	43% 	46% 